



Etats Financiers PRO Millésime 2007

Vos liasses fiscales agréées DGI

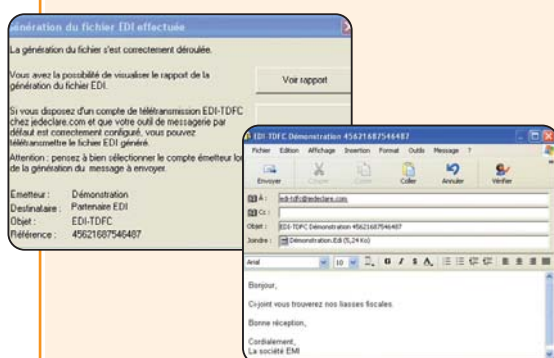
Avec ce véritable complément de votre logiciel de comptabilité, vous établissez vos liasses fiscales pour les transmettre à votre centre des impôts ou les télétransmettre par voie informatique au format EDI-TDFC.

Les 5 points Clés

- 1 Récupérez automatiquement votre Balance issue d'EBP Comptabilité ou laissez-vous guider pour importer les données provenant d'un autre logiciel comptable utilisant le format texte (ASCII).
- 2 Indiquez simplement votre mode d'imposition (BIC ou BNC) et votre régime fiscal (réel normal ou réel simplifié), le programme calcule instantanément vos liasses.
- 3 Editez vos liasses fiscales 2065, 2031, 2050, 2033, 2035 et 2067 agréées par la DGI.
- 4 Télédéclarez au format EDI-TDFC via un portail déclaratif agréé de votre choix⁽¹⁾.
- 5 Complétez vos liasses avec des annexes : détail des rubriques du Bilan et du Compte de Résultat, tableau de financement, Soldes Intermédiaires de Gestion.

ZOOM sur La télédéclaration EDI-TDFC

Etablissez vos liasses fiscales de fin d'exercice. Télédéclarez au format EDI-TDFC via un portail déclaratif agréé de votre choix⁽¹⁾



Etablissez vos liasses fiscales puis transmettez-les au format EDI-TDFC, en un simple clic, au portail déclaratif de votre choix.

Les avantages de la télédéclaration

Simplicité et fiabilité

Les informations sont pré renseignées par le logiciel EBP sans risque d'erreurs lors d'une ressaisie.

Sécurité et respect de délais

- Le service de télédéclaration sécurisé du portail est disponible 24heures/24, 7jours/7.
- Le portail traite les télédéclarations jusqu'à 2 heures avant l'échéance de la DGI.
- jedgeclare.com vérifie la conformité syntaxique des télédéclarations avant de les adresser à la DGI. L'entreprise est informée en cas d'anomalie et peut réagir immédiatement.

Traçabilité

Suivez votre dossier, dans toutes ses étapes de validation, directement au travers de votre logiciel EBP Etats Financiers.

(1) Consultez EBP pour obtenir des informations sur l'abonnement au portail jedgeclare.com (Portail déclaratif du CSOEC) ou bien consultez le site de la DGI pour avoir la liste de tous les portails agréés DGI.

Fonctions Principales

Caractéristiques générales

- Multi-dossiers
- Fonctions de zoom
- Aide accessible à tout moment
- Accès aux dossiers par mot de passe
- Agrément de la DGI pour l'année en cours, certifiant la conformité des états fiscaux édités aux exigences de l'Administration

Traitements

- Calcul automatique des liasses selon le mode d'imposition paramétré (BIC ou BNC) et en fonction du régime fiscal (Réel Normal ou Réel Simplifié)
- Mise à jour dynamique des données en cas de modification dans une liasse ou dans la Balance
- Reprise des soldes N-1 sur l'exercice en cours
- Visualisation et modification des liasses à l'écran
- Modification du plan de regroupement en cours de saisie
- Visualisation, modification et contrôle du détail des comptes de chaque rubrique fiscale
- Calcul de cohérence pour détecter les omissions ou les duplications de comptes dans le plan de regroupement
- Alerte en cas de déséquilibre, lors de la récupération de Balance
- Édition laser des liasses sur papier vierge

Liasses fiscales

- Mode BIC :
 - Déclaration Impôt sur les sociétés : cerfa 2065 et suivants
 - Déclaration Impôt sur les revenus : cerfa 2031 et suivants
- Régimes :
 - Réel Normal : cerfa 2050 à 2059G
 - Réel Simplifié : cerfa 2033A à 2033G
- Mode BNC : cerfa 2035
- Relevé de frais généraux : cerfa 2067
- Édition des annexes : détail des rubriques du Bilan et du Compte de Résultat, tableau de financement, Soldes Intermédiaires de Gestion


Importation-Exportation

- Importation automatique des balances issues des logiciels EBP
- Récupération assistée des balances exportées par les principaux logiciels de comptabilité du marché (en ASCII) sur N et N-1


Pensez également à EBP Etats Financiers Version Expert

- Multi-dossiers
- Modification simple de l'ordre des documents et du contenu en insérant ou en supprimant des documents
- Chargement de nouveaux modèles possible

(1) Consultez EBP pour obtenir des informations sur l'abonnement au portail jedeclare.com (Portail déclaratif du CSOEC) ou bien consultez le site de la DGI pour avoir la liste de tous les portails agréés DGI.



Editez simplement vos déclarations d'impôts sur les sociétés et d'impôts sur les revenus (BIC)



Configurations Minimales Requises

Processeur : Intel Pentium III ou équivalent
 Mémoire : 256 Mo de RAM
 Ecran : supportant une résolution de 1024x768 (24 bits)
 Imprimante : Jet d'encre ou Laser supportée par Windows®
 Système d'exploitation : Windows® 2000, XP⁽¹⁾ et Vista⁽²⁾

Windows® 2000 et XP sont des logiciels Microsoft® dont vous devez faire l'acquisition préalablement à l'installation du logiciel.

(1) Services Pack Windows 2000 SP4, Windows XP Home SP2 et Windows XP pro SP2.
 (2) Processeur : Intel Pentium 4 2 GHz. Mémoire : 512 Mo de RAM